

## ОТПЕЧАТКИ ЛИСТЬЕВ

**Возраст:** от пяти лет.

**Средства выразительности:**  
фактура, цвет.

**Материалы:** бумага, листья разных деревьев (желательно опавшие), гуашь, кисти.

**Способ получения изображения:** ребенок покрывает листок дерева красками разных цветов, затем прикладывает его к бумаге окрашенной стороной для получения отпечатка. Каждый раз берется новый листок. Черешки у листьев можно дорисовать кистью.

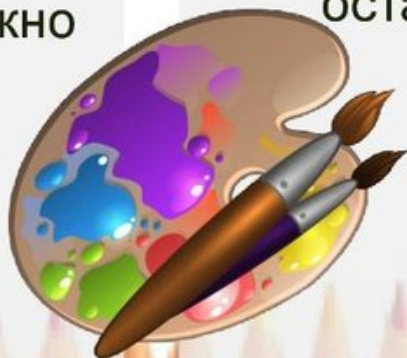
## ВОСКОВЫЕ КАРАНДАШИ + АКВАРЕЛЬ

**Возраст:** от четырех лет.

**Средства выразительности:**  
цвет, линия, пятно, фактура.

**Материалы:** восковые карандаши, плотная белая бумага, акварель, кисти.

**Способ получения изображения:** ребенок рисует восковыми карандашами на белой бумаге. Затем закрашивает лист акварелью в один или несколько цветов. Рисунок восковыми карандашами остается не закрашенным.



## РИСОВАНИЕ ЛАДОШКОЙ

**Возраст:** от двух лет.

**Средства выразительности:**  
пятно, цвет, фантастический  
силуэт.

**Материалы:** широкие блюдечки  
с гуашью, кисть, плотная бумага  
любого цвета, листы большого  
формата, салфетки.

**Способ получения  
изображения:** ребенок опускает  
в гуашь ладонку (всю кисть) или  
окрашивает ее с помощью  
кисточки (с пяти лет) и делает  
отпечаток на бумаге. Рисуют и  
правой и левой руками,  
окрашенными разными цветами.  
После работы руки вытираются  
салфеткой, затем гуашь легко  
смывается.

## РИСОВАНИЕ ПАЛЬЧИКАМИ

**Возраст:** от двух лет.

**Средства выразительности:**  
пятно, точка, короткая линия,  
цвет.

**Материалы:** мисочки с гуашью,  
плотная бумага любого цвета,  
небольшие листы, салфетки.

**Способ получения  
изображения:** ребенок опускает  
в гуашь пальчик и наносит точки,  
пятнышки на бумагу. На каждый  
пальчик набирается краска  
разного цвета. После работы  
пальчики вытираются салфеткой,  
затем гуашь легко смывается.



## РИСОВАНИЕ ПО МОКРОМУ

**Возраст:** от пяти лет.

**Средства выразительности:** точка, фактура.

**Материалы:** бумага, гуашь, жесткая кисть, кусочек плотного картона либо пластика (5х5 см).

**Способ получения изображения:** ребенок набирает краску на кисть и ударяет кистью о картон, который держит над бумагой. Краска разбрызгивается на бумагу.



## ПЛАСТИЛИНОГРАФИЯ

**Возраст:** любой.

**Средства выразительности:** объем, цвет, фактура.

**Материалы:** картон с контурным рисунком, стекло; набор пластилина; салфетка для рук; стеки; бросовый и природный материалы.

**Способ получения изображения:**

- ① Нанесение пластилина на картон. Можно сделать поверхность немного шероховатой. Для этого используются различные способы нанесения на поверхность пластилинового изображения рельефных точек, штрихов, полосок, извилин или каких-нибудь фигурных линий.

Работать можно не только пальцами рук, но и стеками.


## ВОСКОВЫЕ МЕЛКИ, СВЕЧА + АКВАРЕЛЬ.

**Возраст:** от четырех лет.

**Средства выразительности:**  
цвет, линия, пятно, фактура.

**Материалы:** восковые мелки,  
плотная белая бумага, акварель,  
кисти.

**Способ получения изображения:**  
ребенок рисует восковыми  
мелками на белой бумаге. Затем  
закрашивает лист акварелью в  
один или несколько цветов.  
Рисунок мелками остается не  
закрашенным.




## СВЕЧА + АКВАРЕЛЬ

**Возраст:** от четырех лет.

**Средства выразительности:** цвет,  
линия, пятно, фактура.

**Материалы:** свеча, плотная бумага,  
акварель, кисти.

**Способ получения изображения:**  
ребенок рисует свечой" на бумаге.  
Затем закрашивает лист акварелью  
в один или несколько цветов.  
Рисунок свечой остается белым.




## НАБРЫЗГ

**Возраст:** от пяти лет.

**Средства выразительности:** точка, фактура.

**Материалы:** бумага, гуашь, жесткая кисть, кусочек плотного картона либо пластика (5х5 см).

**Способ получения изображения:** ребенок набирает краску на кисть и ударяет кистью о картон, который держит над бумагой. Краска разбрызгивается на бумагу



## РИСОВАНИЕ РАСЧЁСКОЙ, ЗУБНОЙ ЩЕТКОЙ.

**Возраст:** любой.

**Средства выразительности:** объемность, цвет.

**Материалы:** плотная бумага, акварель, зубная щетка и т.д., вода в блюдечке.

**Способ получения изображения:**

Благодаря жестковатым, густым, ровно расположенным щетинкам она позволяет быстро и легко тонировать бумагу или наносить элементы рисунка с разной плотностью густоты краски. Щетку нельзя сильно мочить, то есть полусухую зубную щетку окунаем в гуашь, консистенции кашицы и можно приступать к работе. **Способ получения изображения:** обмакивание в жидкую краску и рисование по разной поверхности.

## **РИСОВАНИЕ ПЕСКОМ, КРУПОЙ.**

**Возраст:** от шести лет.

**Средства выразительности:**  
объем.

**Материалы:** чистый песок или манная крупа, клей ПВА, картон, кисти для клея, простой карандаш.

**Способ получения:** Ребенок готовит картон нужного цвета, простым карандашом наносит необходимый рисунок, потом каждый предмет по очереди намазывает клеем и посыпает аккуратно песком, лишний песок ссыпает на поднос. Если нужно придать больший объем, то этот предмет намазывает клеем несколько раз по поверхности песка.

## **ЧЁРНО-БЕЛЫЙ ГРАТТАЖ ГРУНТОВАННЫЙ ЛИСТ**

**Возраст:** от 5 лет

**Средства выразительности:** линия, штрих, контраст.

**Материалы:** полукартон, либо плотная бумага белого цвета, свеча, широкая кисть, чёрная тушь, жидкое мыло (примерно одна капля на столовую ложку туши) или зубной порошок, мисочки для туши, палочка с заточенными концами.

**Способ получения изображения:** ребёнок натирает свечой лист так, чтобы он весь был покрыт слоем воска. Затем на него наносится тушь с жидким мылом, либо зубной порошок, в этом случае он заливается тушью без добавок. После высыхания палочкой процарапывается рисунок.

## **ОТТИСК ПЕЧАТКАМИ ИЗ ОВОЩЕЙ И ФРУКТОВ**

**Возраст:** от трех лет.

**Средства выразительности:** пятно, фактура, цвет.

**Материалы:** мисочка либо пластиковая коробочка, в которую вложена штемпельная подушка из тонкого поролона, пропитанного гуашью, плотная бумага любого цвета и размера, печати из картофеля.

**Способ получения изображения:** ребенок прижимает печатку к штемпельной подушке с краской и наносит оттиск на бумагу. Для получения другого цвета меняются мисочка и печатка.

## **ОТТИСК ПЕНОПЛАСТОМ, ПОРОЛОНОМ**

**Возраст:** от четырех лет.

**Средства выразительности:** пятно, фактура, цвет.

**Материалы:** мисочка или пластиковая коробочка, в которую вложена штемпельная подушка из тонкого поролона, пропитанного гуашью, плотная бумага любого цвета и размера, кусочки пенопласта.

**Способ получения изображения:** ребенок прижимает пенопласт, поролон к штемпельной подушке с краской и наносит оттиск на бумагу. Чтобы получить другой цвет, меняются мисочка и пенопласт.